

Das Modul "Tabelle II" in Mewis NT

Erfassung im Jahr 2026 für das Jahr 2025

Allgemeine Hinweise

Es dürfen **KEINE** Eingaben unter der 10stelligen KRO-Nummer erfolgen!

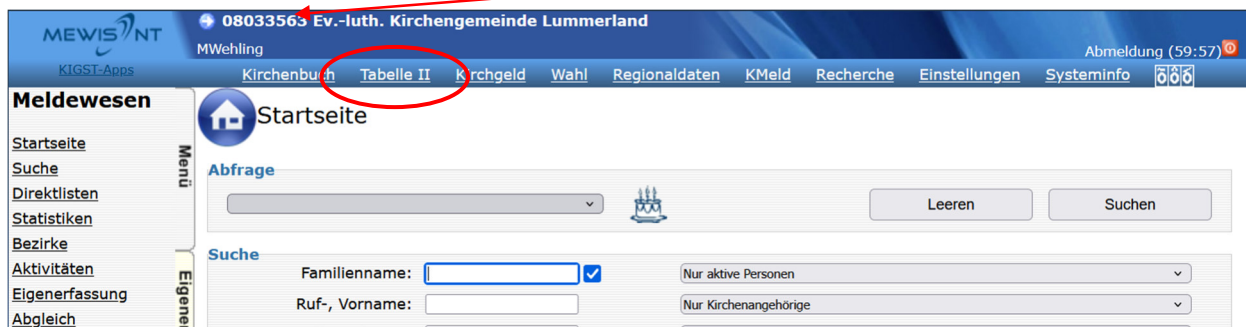
Die Zahlen für **Kapellen- und Kirchengemeinden** sind zusammenzurechnen und unter der KRO-Nummer der Kirchengemeinde zu erfassen.

Die Zahlen für **unter einem Pfarramt verbundene Kirchengemeinden** sind getrennt für **jede Kirchengemeinde** einzeln unter der jeweiligen KRO-Nummer der Kirchengemeinde zu erfassen.

Bei **Gesamtkirchengemeinden** sind die Zahlen der einzelnen Ortskirchengemeinden zusammenzurechnen und insgesamt **nur bei der Gesamtkirchengemeinde (8stellige KRO-Nummer)** einzutragen.

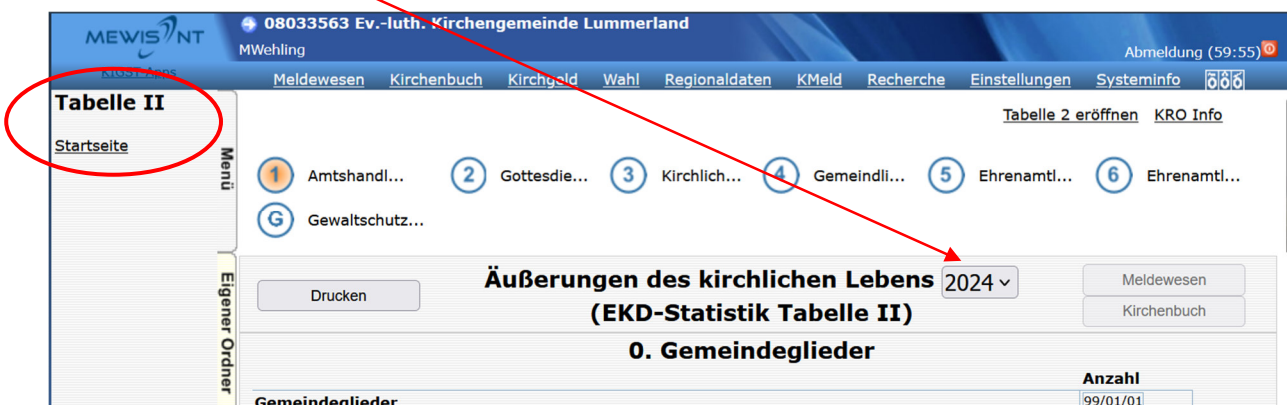
Vorbereitung für die Erfassung

Für die Erfassung der Daten für Tabelle II in Mewis NT melden Sie sich bitte auf der **achtstelligen KRO-Nummer** der zu bearbeitenden Kirchengemeinde bzw. Gesamtkirchengemeinde an (z.B. 08033563). Klicken Sie bitte das Modul „Tabelle II“ an.



Hinweis: Sollten Sie das Modul nicht angezeigt bekommen, wenden Sie sich bitte an Ihr Kirchenamt. Die Mitarbeitenden werden Ihnen das Modul in der Benutzerverwaltung freigeben.

Auf der Startseite im Modul „Tabelle II“ wird zunächst das zuletzt bearbeitete Jahr angezeigt. In diesem Beispiel ist es das Jahr 2024.

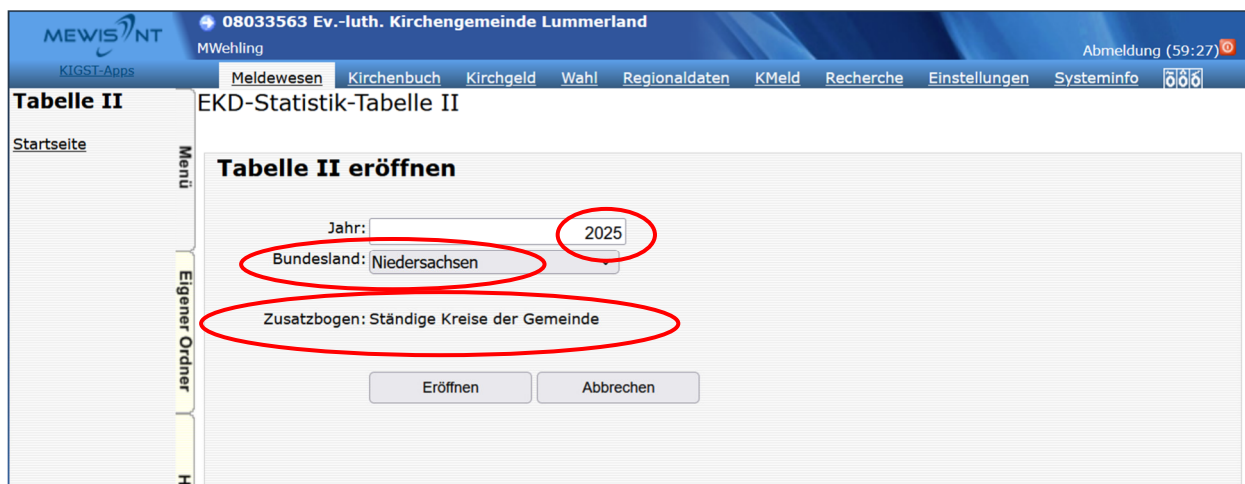


Im nächsten Schritt klicken Sie bitte „Tabelle II eröffnen“ an.

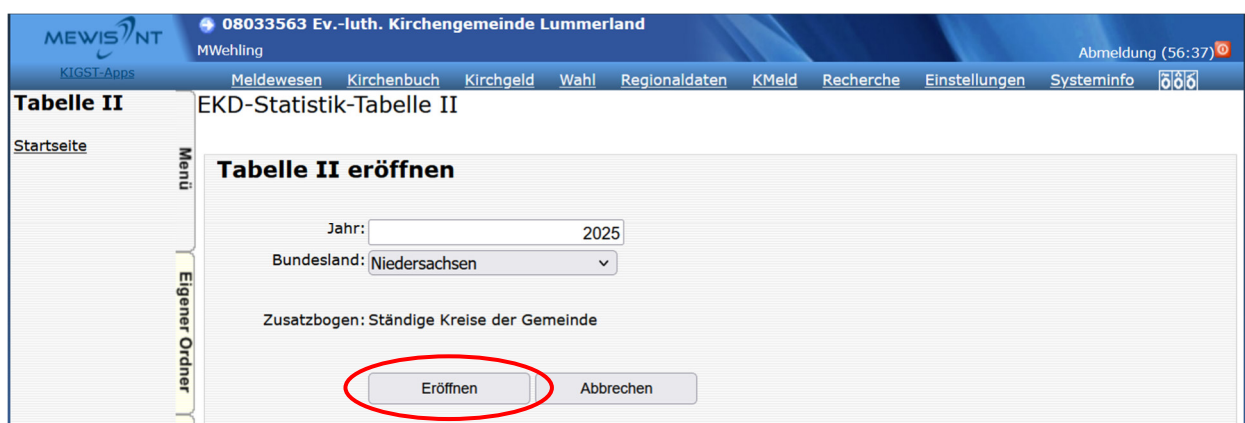


In dem sich öffnenden Fenster geben Sie das **Jahr** an, für das die Tabelle II erstellt werden soll (jetzt 2025) und wählen Sie das **Bundesland** aus („Niedersachsen“ bzw. „Bremen“).

Je nachdem welches Jahr eingetragen wird, werden automatisch die zugehörigen Zusatzbögen vom System gewählt. Hier ist keine Auswahl möglich bzw. erforderlich.



Beenden Sie diese Erfassung mit dem Button „Eröffnen“.



Sie gelangen automatisch zur Startseite in dem Modul „Tabelle II“.

Über die DropDown-Liste wählen Sie das gewünschte Jahr „2025“ aus.

The screenshot shows the MEWIS NT interface for the church community '08033563 Ev.-luth. Kirchengemeinde Lummerland'. The main menu includes 'Meldewesen', 'Kirchenbuch', 'Kirchgeld', 'Wahl', 'Regionaldaten', 'KMeld', 'Recherche', 'Einstellungen', and 'Systeminfo'. The 'Tabelle II' section is active, displaying 'Äußerungen des kirchlichen Lebens (EKD-Statistik Tabelle II) 0. Gemeindeglieder'. A dropdown menu for the year is set to 2025, with 2024 and 2023 also visible. A table shows the number of members for 2023, with a value of 99/01/01.

Im ersten Abschnitt „Gemeindeglieder (Stand 31.12.2025)“ müssen keine Zahlen von Ihnen ermittelt werden. Es müssen jedoch Werte in den Zellen 99/01/01, 99/01/02 und 99/01/03 enthalten sein, um die Erfassung der Tabelle II abschließen zu können.

Hier können Sie entweder jeweils die Zahl „0“ eintragen oder den Button „Meldewesen“ drücken.

Beispiel für Zahl „0“

The screenshot shows the 'Äußerungen des kirchlichen Lebens (EKD-Statistik Tabelle II) 0. Gemeindeglieder' section. The 'Anzahl' column is circled in red, showing input fields for 99/01/01, 99/01/02, and 99/01/03, all containing the value 0.

Beispiel für Button „Meldewesen“

The screenshot shows the 'Äußerungen des kirchlichen Lebens (EKD-Statistik Tabelle II) 0. Gemeindeglieder' section. The 'Meldewesen' button is circled in red. The 'Anzahl' column shows input fields for 99/01/01, 99/01/02, and 99/01/03, containing the values 281, 167, and 8 respectively.

Die dann enthaltenen Werte werden jedoch in unserer Landeskirche **nicht** berücksichtigt. Die Anzahl der Gemeindeglieder wird in unserer Landeskirche separat zum 31.12. eines Jahres ermittelt (**nicht** über Tabelle II).

Erfassen der Daten

Mit Klick auf die Schaltfläche „Kirchenbuch“ werden - sofern Sie das elektronisch unterstützte Kirchenbuch in Mewis NT für das Jahr 2025 genutzt haben - die Einträge aus dem Modul Kirchenbuch in die Tabelle II übernommen. Der Stand der Daten ist immer von dem Tag, an dem die Schaltfläche „Kirchenbuch“ zuletzt angewählt wurde. Wenn Sie also noch nachträglich Einträge im Kirchenbuch für das Jahr 2025 vornehmen, drücken Sie bitte anschließend erneut den Button „Kirchenbuch“. Damit werden die Werte dann aktualisiert.

MEWIS NT 08033563 Ev.-luth. Kirchengemeinde Lummerland
 MWehling Abmeldung (55:03)

Meldewesen Kirchenbuch Kirchgeld Wahl Regionaldaten KMeld Recherche Einstellungen Systeminfo

Tabelle II Tabelle 2 eröffnen KRO Info

Startseite

1 Amtshandl... 2 Gottesdie... 3 Kirchlich... 4 Gemeindll... 5 Ehrenamt... 6 Ständige...
 7 Finden in ... 8 Gewaltschutz...

Drucken **Äußerungen des kirchlichen Lebens 2025** Meldewesen **Kirchenbuch**

0. Gemeindeglieder

Gemeindeglieder	Anzahl
Gemeindeglieder (Stand 31.12.2025)	
Mit Hauptwohnung gemeldete Kirchengemeindeglieder	99/01/01 0
darunter: Frauen und Mädchen	99/01/02 0
Mit Nebenwohnung gemeldete Kirchengemeindeglieder	99/01/03 0

1. Amtshandlungen

Taufen, die im Kirchenbuch mit laufender Nummer eingetragen sind

Taufen bis zum vollendeten 14. Lebensjahr

	1 Lebensjahr	2 bis 14. Lebensjahr
von Kindern aus evangelisch-landeskirchlichen Ehen	01/01/11 1	01/01/21 3
von Kindern aus evangelisch-landeskirchlich / römisch-katholischen Ehen	01/01/12 1	01/01/22 0
von Kindern aus evangelisch-landeskirchlich / anderschristlichen Ehen	01/01/13 0	01/01/23 0
von Kindern aus evangelisch-landeskirchlich / nichtchristlichen Ehen	01/01/14 0	01/01/24 0
von nichtehelichen Kindern, bei denen mindestens eine sorgeberechtigte Person einer evangelischen Landeskirche angehört	01/01/15 0	01/01/25 1
von Kindern, bei denen keine sorgeberechtigte Person einer evangelischen Landeskirche angehört	01/01/16 0	01/01/26 0
Kindertaufen insgesamt nach Altersgruppen	01/01/10 2	01/01/20 4
darunter: Taufen anlässlich der Konfirmation	01/01/98 0	
Taufen nach Vollendung des 14. Lebensjahres (Religionsmündige)	01/01/30 0	
darunter: Taufen von religionsmündigen Frauen und Mädchen	01/01/99 0	
Taufen anlässlich der Konfirmation	01/01/97 0	
Taufen insgesamt	01/01/00 6	
Aufnahmen		
Aufnahmen von Personen, die einmal der römisch-katholischen Kirche angehört haben	01/02/01 0	
Aufnahmen von Personen aus anderen christlichen Kirchen und Gemeinschaften	01/02/02 0	
Wiederaufnahmen von Gemeinschaftslosen oder Angehörigen einer nichtchristlichen Religionsgemeinschaft, die früher aus einer evangelischen Landeskirche ausgetreten waren	01/02/03 0	
Aufnahmen insgesamt	01/02/00 0	
(Summe der Zahlen in 01/02/01 bis 01/02/03)	01/02/99 0	
darunter: Aufnahmen von Frauen und Mädchen	01/03/00 6	
Kirchenaustritte		
Kirchenaustritte insgesamt	01/03/00 6	
(einschl. der für Religionsunmündige erklärten Kirchenaustritte)	01/03/99 4	
darunter: Kirchenaustritte von Frauen und Mädchen		

Mewis NT Version 2.118.0 © 2026 - ECKD KIGST GmbH
 Testumgebung LK 08 - Evangelisch-Lutherische Landeskirche Hannovers

Die Werte in der Tabelle II für die jeweiligen Amtshandlungen können manuell überschrieben und geändert werden. Die Summenfelder (grau hinterlegte Felder, siehe Markierung) werden automatisch errechnet und können nicht überschrieben werden.

MEWIS NT 08033563 Ev.-luth. Kirchengemeinde Lummerland MWehling Abmeldung (53:46)

Meldewesen Kirchenbuch Kirchgeld Wahl Regionaldaten KMeld Recherche Einstellungen Systeminfo

Tabelle II

Startseite Menü Eigener Ordner Hilfe

1. Amtshandlungen

		1. Lebensjahr	2. bis 14. Lebensjahr
Taufen, die im Kirchenbuch mit laufender Nummer eingetragen sind	Taufen bis zum vollendeten 14. Lebensjahr		
	von Kindern aus evangelisch-landeskirchlichen Ehen	01/01/11 1	01/01/21 3
	von Kindern aus evangelisch-landeskirchlich / römisch-katholischen Ehen	01/01/12 1	01/01/22 0
	von Kindern aus evangelisch-landeskirchlich / anderschristlichen Ehen	01/01/13 0	01/01/23 0
	von Kindern aus evangelisch-landeskirchlich / nichtchristlichen Ehen	01/01/14 0	01/01/24 0
	von nichtehelichen Kindern, bei denen mindestens eine sorgeberechtigte Person einer evangelischen Landeskirche angehört	01/01/15 0	01/01/25 1
	von Kindern, bei denen keine sorgeberechtigte Person einer evangelischen Landeskirche angehört	01/01/16 0	01/01/26 0
Kindertaufen insgesamt nach Altersgruppen		01/01/10 2	01/01/20 4
darunter: Taufen anlässlich der Konfirmation		01/01/98 0	
Taufen nach Vollendung des 14. Lebensjahres (Religionsmündige)		01/01/30 0	
darunter: Taufen von religionsmündigen Frauen und Mädchen		01/01/99 0	
Taufen anlässlich der Konfirmation		01/01/97 0	
Taufen insgesamt		01/01/00 6	
Aufnahmen (einschließlich der bereits früher in einer evangelischen oder anderen christlichen Kirche getauften Religionsunmündigen)	Aufnahmen von Personen, die einmal der römisch-katholischen Kirche angehört haben	01/02/01 0	
	Aufnahmen von Personen aus anderen christlichen Kirchen und Gemeinschaften	01/02/02 0	
	Wiederaufnahmen von Gemeinschaftslosen oder Angehörigen einer nichtchristlichen Religionsgemeinschaft, die früher aus einer evangelischen Landeskirche ausgetreten waren	01/02/03 0	
	Aufnahmen insgesamt (Summe der Zahlen in 01/02/01 bis 01/02/03)	01/02/00 0	
	darunter: Aufnahmen von Frauen und Mädchen	01/02/99 0	
Kirchenaustritte	Kirchenaustritte insgesamt (einschl. der für Religionsunmündige erklärten Kirchenaustritte)	01/03/00 6	
	darunter: Kirchenaustritte von Frauen und Mädchen	01/03/99 4	

Mewis NT Version 2.118.0 © 2026 - ECKD KIGST GmbH

Am unteren Seitenende finden Sie jeweils die Schaltflächen „Zurück“, „Weiter“ und „Speichern“. Mit den Schaltflächen „Zurück“ und „Weiter“ kann man zwischen den einzelnen Seiten der Tabelle II wechseln. Mit der Schaltfläche „Speichern“ werden die eingegebenen Daten in der Tabelle II abgespeichert. Diese stehen dann bei einem späteren erneuten Öffnen der Tabelle II wieder zur Verfügung.

Bemerkungen:

Bearbeiter/in:
Max Mustermann, Gemeinsekretär
max.mustermann@evlka.de
Telefon 012345 11223344

Bitte Namen, Funktion (z.B. "Gemeindeamt", "Pfarrer/in"), Telefonnummer, Faxnummer, E-Mail eintragen

Eintrag abschließen

Zurück Weiter Speichern

Mewis NT Version 2.118.0 © 2026 - ECKD KIGST GmbH
Testumgebung LK 08 - Evangelisch-Lutherische Landeskirche Hannovers

Hinweis: Bitte speichern Sie die Daten **bevor** Sie die Seite wechseln und/oder das Modul „Tabelle II“ verlassen.

Das Feld „Bearbeiter/in“ ist nur einmal auszufüllen und wird automatisch auf jeder Seite angezeigt. Das gilt ebenso für das Feld „Bemerkungen“.

Bemerkungen:

Bearbeiter/in:
Max Mustermann, Gemeinsekretär
max.mustermann@evlka.de
Telefon 012345 11223344

Bitte Namen, Funktion (z.B. "Gemeindeamt", "Pfarrer/in"),
Telefonnummer, Faxnummer, E-Mail eintragen

Eintrag abschließen

Zurück Weiter Speichern

Mewis NT Version 2.118.0 © 2026 - ECKD KIGST GmbH
Testumgebung LK 08 - Evangelisch-Lutherische Landeskirche Hannovers

Auf den Seiten 2 bis 7 und G der Tabelle II sind die Daten manuell einzugeben.

MEWIS NT 08033563 Ev.-luth. Kirchengemeinde Lummerland MWehling Abmeldung (59:59)

Meldewesen Kirchenbuch Kirchengeld Wahl Regionaldaten KMeld Recherche Einstellungen Systeminfo

Tabelle II Tabelle 2 eröffnen KRO Info

Startseite

1 Amtshand... 2 Gottesdie... 3 Kirchlich... 4 Gemeindli... 5 Ehrenamtl... 6 Ständige...

7 Finden in ... G Gewaltschutz...

Drucken

Äußerungen des kirchlichen Lebens 2025

(EKD-Statistik Tabelle II)

Meldewesen Kirchenbuch

Abschließen der Erfassung

Nachdem Sie alle Daten für die Tabelle II eingegeben haben, schließen Sie die Erfassung ab.

Hierzu markieren Sie die Checkbox „Eintrag abschließen“ und klicken Sie „Speichern“.

Bemerkungen:

Bearbeiter/in:
Max Mustermann, Gemeinsekretär
max.mustermann@evlka.de
Telefon 012345 112233

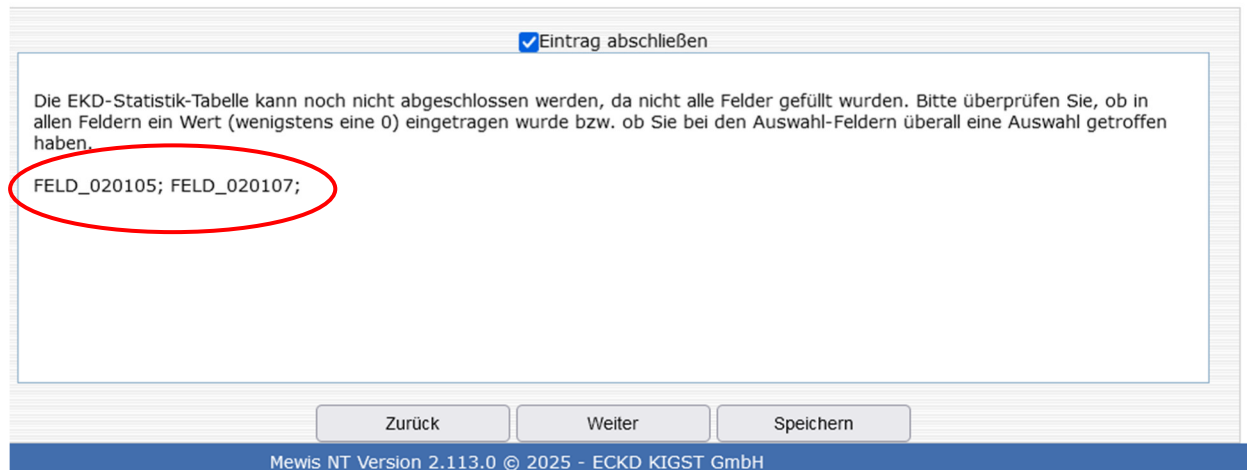
Bitte Namen, Funktion (z.B. "Gemeindeamt", "Pfarrer/in"),
Telefonnummer, Faxnummer, E-Mail eintragen

Eintrag abschließen

Zurück Weiter Speichern

Mewis NT Version 2.113.0 © 2025 - ECKD KIGST GmbH

Sind nicht alle Felder mit einem Wert gefüllt kann die Tabelle II nicht abgeschlossen werden. Es wird z.B. folgende Meldung ausgegeben:



Dabei wird angezeigt, welche Felder nicht ausgefüllt sind (hier: 02/01/05 und 02/01/07).

Nachdem die fehlenden Werte eingetragen bzw. fehlerhafte Angaben korrigiert wurden kann die Tabelle II abgeschlossen werden. Die Werte in der Tabelle können nicht mehr geändert werden und die Schaltfläche „Speichern“ wird inaktiv (blassgraue Farbe).



Sie können mit dem Button „KRO Info“, den Sie im oberen linken Seitenbereich finden, prüfen, ob Sie die Tabelle II wirklich abgeschlossen haben.



Beispiel für die abgeschlossen Erfassung:

MEWIS NT 08033563 Ev.-luth. Kirchengemeinde Lummerland MWehling Abmeldung (59:55)

Meldewesen Kirchenbuch Kirchgeld Wahl Regionaldaten KMeld Recherche Einstellungen Systeminfo

Tabelle II Tabelle 2 eröffnen KRO Info

Startseite Menü

Zurück

KRO-Info Jahrgang 2025

1 Datensatz zu diesem KRO

KRO Nummer	KRO-Name	Öffnen	Abgeschlossen
08033563	Ev.-luth. Kirchengemeinde Lummerland		ja

Eigen

Beispiel für die NICHT abgeschlossen Erfassung:

Meldewesen Kirchenbuch Kirchgeld Wahl Regionaldaten KMeld Recherche Einstellungen Systeminfo

Tabelle II Tabelle 2 eröffnen KRO Info

Startseite Menü

Zurück

KRO-Info Jahrgang 2025

1 Datensatz zu diesem KRO

KRO Nummer	KRO-Name	Öffnen	Abgeschlossen
08033563	Ev.-luth. Kirchengemeinde Lummerland		nein

Eigen

Drucken der Tabelle II

Die Tabelle II können Sie sich über den Button „Drucken“ ausdrucken. Dafür muss die Erfassung noch nicht abgeschlossen sein.

Der Button ist auf jeder Seite im oberen Seitenbereich zu finden.

Menü

1 Amtshand... 2 Gottesdie... 3 Kirchlich... 4 Gemeindli... 5 Ehrenamtl... 6 Ständige...

7 Finden in ... G Gewaltschutz...

Eigener Ordner

Drucken

Äußerungen des kirchlichen Lebens (EKD-Statistik Tabelle II) 2025

Meldewesen Kirchenbuch

4. Gemeindliche Aktivitäten

Veranstaltungen und Seminare der Kirchengemeinde² Evangelisationen, Evangelische/Kirchliche Wochen *)

Veranstaltungen 04/01/01

Den Ausdruck (PDF-Datei) finden Sie in ihrem eigenen Ordner in Mewis NT unter „Statistiken“.

Fehlerhafte Eingaben

Wenn Ihnen bei der Eingabe ein Fehler passiert sein sollte oder Sie die Erfassung versehentlich zu früh abgeschlossen haben, wenden Sie sich bitte an die Superintendentur oder Ihr zuständiges Kirchenamt. Die Mitarbeitenden können die Bearbeitung wieder freigeben.

Bei Fragen zur Anwendung von „Tabelle II“ stehen auch wir im Landeskirchenamt Ihnen unter der Rufnummer **0511 1241 - 444** oder per Mail unter Meldewesen.lka@evlka.de gern zur Verfügung.

Wichtiger Hinweis für die Superintendenturen und Kirchenämter:

Bitte melden Sie sich als **Kirchenkreis** auf der **sechsstelligen** KRO-Nummer des Kirchenkreises (z.B. „080335“) an und wählen Sie das Modul „Tabelle II“.

Unter der Schaltfläche „KRO Info“ (siehe Seite 8 dieser Anleitung) sehen Sie, welche Kirchengemeinden die Tabelle II für das Jahr bereits eröffnet haben.

Zu jeder eröffneten / angelegten Tabelle II wird angezeigt, ob diese bereits abgeschlossen wurde. In der Auflistung werden erst alle abgeschlossenen Tabellen angezeigt, danach die noch offenen. Innerhalb der offenen und abgeschlossenen Tabellen wird nach der KRO-Nummer sortiert.



Bei abgeschlossenen Erfassungen können Sie mit der Schaltfläche „zurücksetzen“ die Daten für die Kirchengemeinden wieder für die Bearbeitung bzw. Korrektur freigeben.

Stand: 03.02.2026
Landeskirchenamt Hannover
Referat 15, Matthias Wehling