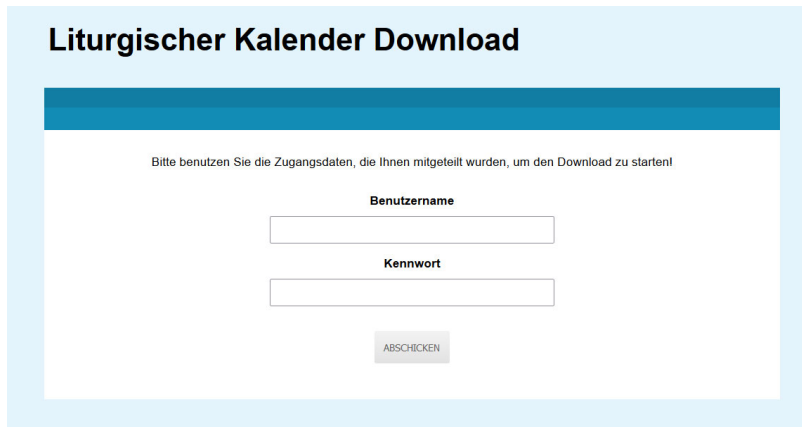


Liturgischer Kalender zum Download | Anleitung

1. Der Download für den Liturgischen Kalender 2021|2022 steht für Sie bereit. Bitte benutzen Sie diesen Link oder kopieren diesen Link in Ihren Internetbrowser:
<http://www.glaubenssachen.de/liturgischer-kalender/>
Sie gelangen auf diese Seite:



Liturgischer Kalender Download

Bitte benutzen Sie die Zugangsdaten, die Ihnen mitgeteilt wurden, um den Download zu starten!

Benutzername

Kennwort

ABSCHICKEN

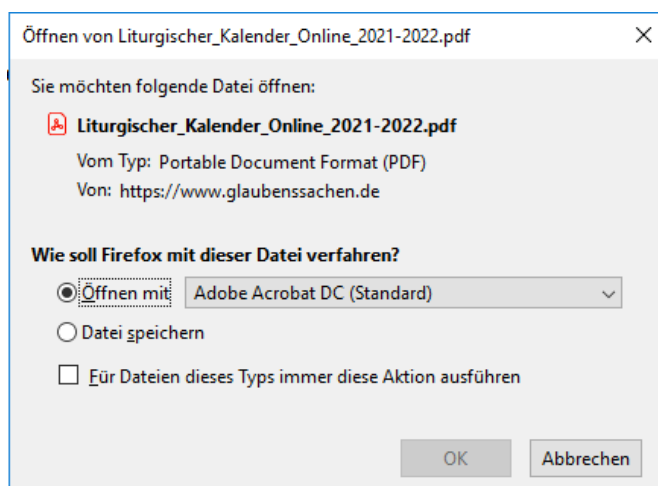
2. Geben Sie den Benutzernamen und das Kennwort ein, beachten Sie die Groß- und Kleinschreibung. Stellen Sie sicher, dass vor und hinter dem Benutzernamen und dem Kennwort keine Leerstellen eingegeben sind.

Benutzername: Landeskirche

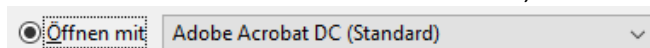
Kennwort: LitKal2022

und klicken Sie dann auf abschicken.

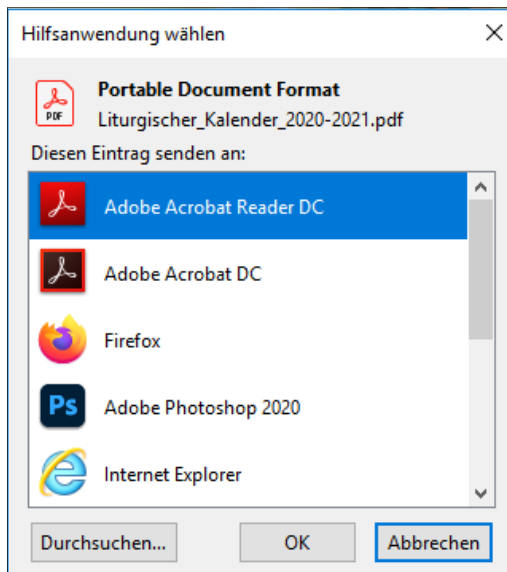
3. Es öffnet sich folgendes Fenster und Sie können entscheiden, ob Sie das Dokument öffnen oder direkt speichern möchten.



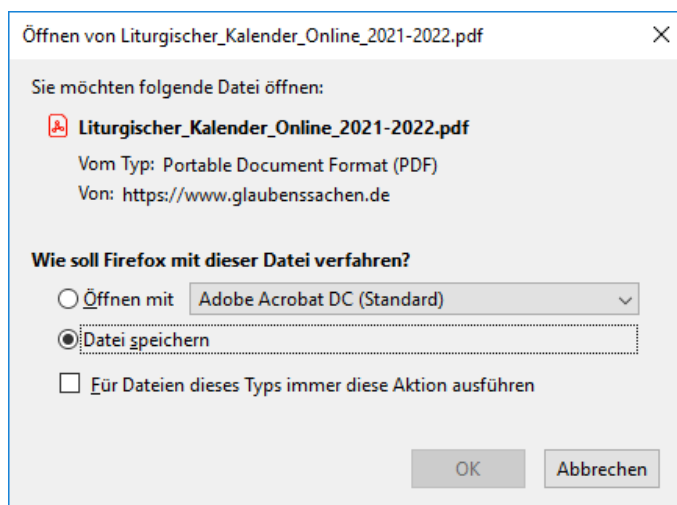
4. Wenn Sie die Datei als PDF öffnen möchten, klicken Sie bitte auf die Auswahl



Oder wählen Sie eine andere Anwendung aus und bestätigen mit **OK**



Möchten Sie die Datei direkt speichern, wählen Sie **Datei speichern** und geben dann bitte das Verzeichnis auf Ihrem Rechner an, in das die Datei gelegt werden soll.
Die Datei heißt: Liturgischer_Kalender_Online_2021-2022.pdf



5. Fertig!

Bei Fragen wenden Sie sich bitte an:

Lutherische Verlagsgesellschaft mbH
Antje Harjes
Gartenstr. 20
24103 Kiel
Tel. 0431 / 55 779 288
marketing@lutherische-verlag.de