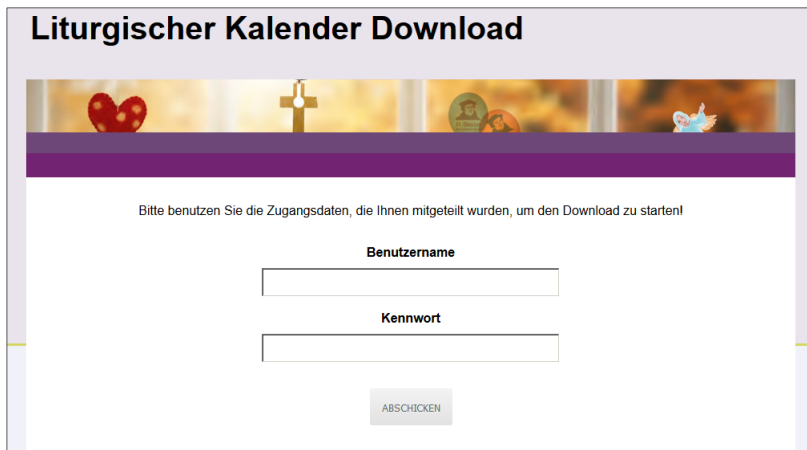


Liturgischer Kalender zum Download | Anleitung

1. Der Download für den Liturgischen Kalender 2020|2021 steht für Sie bereit. Bitte benutzen Sie diesen Link oder kopieren diesen Link in Ihren Internetbrowser:
<http://www.glaubenssachen.de/liturgischer-kalender/>
Sie gelangen auf diese Seite:



The screenshot shows a web page titled "Liturgischer Kalender Download". At the top, there is a banner with religious icons: two red hearts, a golden cross, a circular icon with a figure, and a white dove. Below the banner, a purple horizontal bar is present. The main content area is white and contains the text: "Bitte benutzen Sie die Zugangsdaten, die Ihnen mitgeteilt wurden, um den Download zu starten!". Below this text are two input fields: the first is labeled "Benutzername" and the second is labeled "Kennwort". At the bottom of the form is a button labeled "ABSCHICKEN".

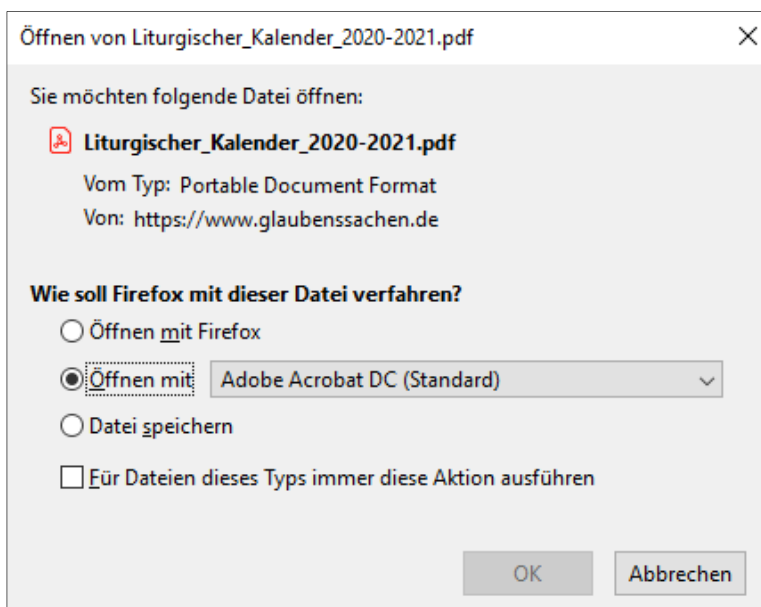
2. Geben Sie den Benutzernamen und das Kennwort ein, beachten Sie die Groß- und Kleinschreibung. Stellen Sie sicher, dass vor und hinter dem Benutzernamen und dem Kennwort keine Leerstellen eingegeben sind.

Benutzername: Landeskirche

Kennwort: LitKal2021

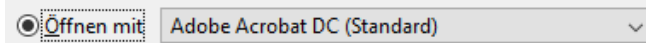
und klicken Sie dann auf abschicken.

3. Es öffnet sich folgendes Fenster und Sie können entscheiden, ob Sie das Dokument öffnen oder direkt speichern möchten.

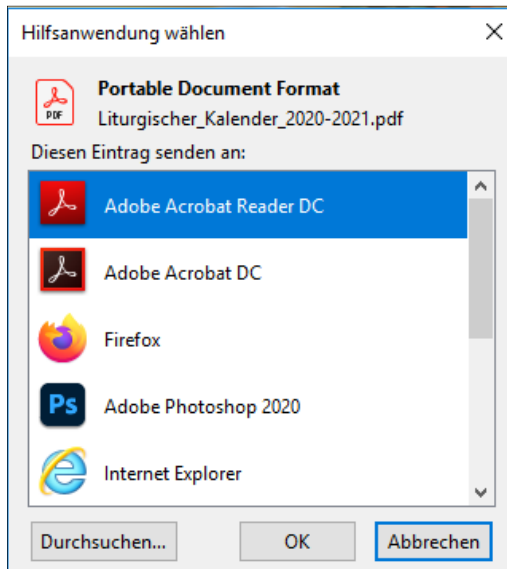


The screenshot shows a dialog box titled "Öffnen von Liturgischer_Kalender_2020-2021.pdf". The dialog contains the text: "Sie möchten folgende Datei öffnen:". Below this, there is a red PDF icon followed by the filename "Liturgischer_Kalender_2020-2021.pdf". Underneath the filename, it says "Vom Typ: Portable Document Format" and "Von: https://www.glaubenssachen.de". The main question is "Wie soll Firefox mit dieser Datei verfahren?". There are three radio button options: "Öffnen mit Firefox", "Öffnen mit Adobe Acrobat DC (Standard)", and "Datei speichern". The "Öffnen mit Adobe Acrobat DC (Standard)" option is selected. Below these options is a checkbox labeled "Für Dateien dieses Typs immer diese Aktion ausführen", which is currently unchecked. At the bottom right of the dialog are two buttons: "OK" and "Abbrechen".

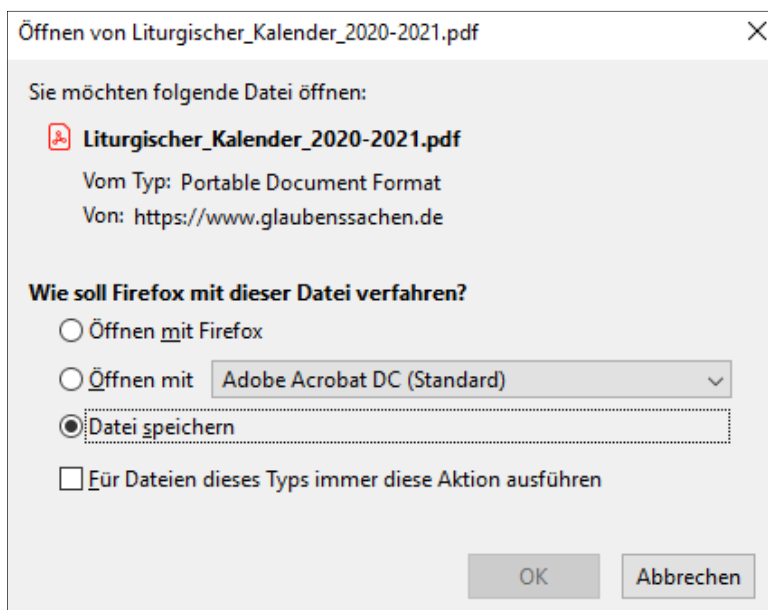
4. Wenn Sie die Datei als PDF öffnen möchten, klicken Sie bitte auf die Auswahl



Oder wählen Sie eine andere Anwendung aus und bestätigen mit **OK**



Möchten Sie die Datei direkt speichern, wählen Sie **Datei speichern** und geben dann bitte das Verzeichnis auf Ihrem Rechner an, in das die Datei gelegt werden soll.
Die Datei heißt: Liturgischer_Kalender_2020-2021.pdf



5. Fertig!

Bei Fragen wenden Sie sich bitte an:
Lutherische Verlagsgesellschaft mbH
Antje Harjes
Gartenstr. 20
24103 Kiel
Tel. 0431 / 55 779 288
marketing@lutherische-verlag.de